

Навіщо потрібна заява про згоду?

Аналіз потенціалу не проводиться самою школою. Тому ім'я, прізвище, клас та школу Вашої дитини необхідно передати партнеру по співпраці. Для цього потрібна Ваша згода. Ця інформація обробляється відповідно до вимог законодавства та буде знищена невдовзі після проведення аналізу потенціалу.

Що відбувається далі?

Аналіз потенціалу — це один із перших кроків у профорієнтації. Залежно від типу школи та класу слідує наступні кроки на шляху до професії. На сайті www.elternpower-brandenburg.de Ви знайдете корисну інформацію про всі етапи профорієнтації в землі Бранденбург.

Яке моє завдання?

Ви, як батьки, є одним із найважливіших партнерів для Вашої дитини у профорієнтації. Тому намагайтеся поговорити на цю тему. Запитайте про досвід та обговоріть наступні кроки. Наприклад:

Які твої (три) найсильніші сторони?

Яке завдання тобі сподобалося найбільше? Що ти хочеш спробувати?

Якої інформації тобі все ще бракує?

Портал planet-beruf.de також пропонує корисні поради для батьків:

<https://planet-beruf.de/eltern-und-erziehungsberechtigte>

Контактна особа

Школа вашої дитини є першою контактною особою з усіх питань щодо профорієнтації та аналізу потенціалу.

Печатка школи

Корисні посилання



Агентство з працевлаштування також пропонує поради батькам, які допомагають своїй дитині у виборі професії чи спеціальності.

www.arbeitsagentur.de/bildung/schule/tipps-fuer-eltern



Міністерство освіти, молоді та спорту (MBJS) надає додаткову інформацію про профорієнтацію в землі Бранденбург на своїй домашній сторінці.

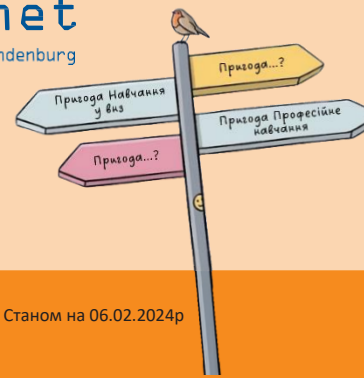
mbjs.brandenburg.de/bildung/uebergang-schule-beruf/berufliche-orientierung.html

Проектний центр «Аналіз потенціалу Бранденбург» відповідає за координацію та проведення аналізу потенціалу.

kobra.net

Beratung.Bildung.Brandenburg

Projektstelle
Potenzialanalyse
Brandenburg
kobra.net GmbH
www.kobranet.de



Станом на 06.02.2024р

Аналіз потенціалу

Інформація для батьків



GEFÖRDERT VOM
 Bundesministerium
für Bildung
und Forschung


LAND
BRANDENBURG
Ministerium für Bildung,
Jugend und Sport

«Ким ти хочеш стати, коли виростеш?»

Напевно, всі батьки ставлять це питання своїм дітям. Для того, щоб Ваша дитина могла відповісти на це питання після закінчення школи, профорієнтація починається з 7 класу.

Одним із перших кроків є аналіз потенціалу.

Для чого потрібен аналіз потенціалу?


Аналіз потенціалу допомагає Вашій дитині краще пізнати власні сильні сторони та інтереси. Він дає змогу відчувати успіх та заохочує її замислитися над власним майбутнім. Йдеться не про виявлення слабких місць та їх покращення. Після закінчення аналізу потенціалу не дається жодних рекомендацій щодо вибору професії чи придатності до неї.

Замість цього слід заохочувати Вашу дитину досліджувати свої інтереси. Вона повинна мати можливість самостійно вирішити, у якому професійному напрямку їй хотілося б рухатися, наприклад, щоб обрати відповідне стажування.



Що відбувається під час аналізу потенціалу?

- Різні завдання виконуються в малих групах або поодиноці.
- При цьому спостерігаються та оцінюються компетенції.
- Це означає, що спостерігається за тим, як підлітки підходять до виконання завдань, які ідеї пропонують та як працюють у команді.
- Йдеться не про шкільні знання.



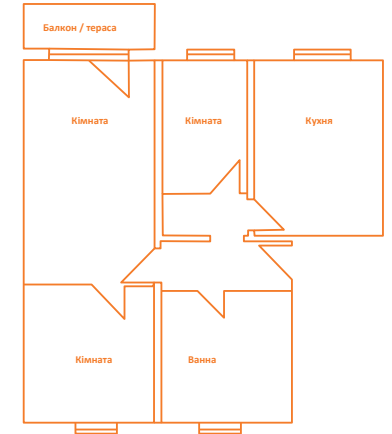
Приблизно через два тижні відбудеться півгодинна розмова для оцінки. Ви, як батьки, можете взяти в ній участь.

Під час розмови буде обговорюватися досвід Вашої дитини та помічені сильні сторони. Ваша дитина також отримає пропозиції щодо подальшої профорієнтації.

Результати заносяться до профілю сильних сторін. Цей профіль належить Вашій дитині та повинен зберігатися в паспорті вибору професії. Його можна використовувати, наприклад, для подачі заяви на роботу.

Приклад вправи – Співмешкання

Підлітки повинні облаштувати спільну квартиру як співмешкання. Наприклад, вони повинні обговорити, як розділити та використовувати кімнати. Необхідно розрахувати вартість меблів та розподілити орендну плату. Для цього підлітки повинні, серед іншого, пам'ятати про мету та вносити пропозиції (навички розв'язання проблем), об'єктивно аргументувати (комунікативні навички) та враховувати інші думки (навички вирішення конфліктів).



На що слід звернути увагу?

- Аналіз потенціалу проводиться кваліфікованою командою партнера по співпраці, зазвичай за межами школи.
- Він триває близько шести годин з перервами.
- Підлітків супроводжують до місця проведення аналізу.

Це означає, що навчальний день може тривати трохи довше, ніж зазвичай. Точний час вам повідомить школа.

